



BOLETIM 46

CESTA BÁSICA da cidade de Catalão-GO

Mês de Referência: 01/2014
Mês de Divulgação: 02/2014

*Prof. Dr. Serigne Ababacar Cissé Ba ;
Laila Cristina Rodrigues Silva;
Karen Brina Borges de Deus.*

**CATALÃO-GO
2014**

SUMÁRIO

1 ANÁLISE INICIAL	3
2 COMPARATIVO HISTÓRICO	5
3 COMPARATIVO COM OUTRAS CIDADES PESQUISADAS PELO DIEESE	8
4 REFERÊNCIAS	9

ÍNDICE DE GRÁFICOS

Gráfico 1 - Gastos relativos dos treze itens de alimentação em relação ao valor total da cesta em relação ao mês de Janeiro de 2014 para a cidade de Catalão-GO.....	4
Gráfico 2 – Variação mensal (em relação ao mês de Dezembro de 2014) por item e total da cesta básica para a cidade de Catalão-GO.	6
Gráfico 3 – Variação anual (em relação ao mês de Janeiro de 2013) por item e total da cesta básica para a cidade.....	7

ÍNDICE DE TABELAS

Tabela 1 - Resumo do valor total da cesta básica do mês de Janeiro de 2014 para a cidade de Catalão-GO.	3
Tabela 2 - Valores absolutos e relativos para o mês de Janeiro de 2014, variação mensal (em relação ao mês de Dezembro de 2013) e variação anual (em relação ao mês de Janeiro de 2013) por item e total da cesta básica para a cidade de Catalão-GO.....	5

1 ANÁLISE INICIAL

A análise inicial apresenta os resultados dos cálculos do valor atual de cada item e valor total da cesta básica para a cidade de Catalão-GO, além das respectivas participações relativas dos valores de cada item no valor total da cesta. A tabela 1 e o gráfico 1 resumem estas informações.

Tabela 1 - Resumo do valor total da cesta básica do mês de Janeiro de 2014 para a cidade de Catalão-GO.

Produtos/Semana	1° Semana	2° Semana	3° Semana	4° Semana	Media do Mês
Carne (Kg)	83,63	80,15	81,66	81,46	81,72
Leite (L)	18,15	17,33	18,23	18,30	18,00
Feijão (Kg)	17,40	16,74	17,40	17,40	17,23
Arroz (5Kg)	6,52	6,38	6,52	6,52	6,49
Farinha (Kg)	8,95	8,87	9,25	8,95	9,00
Batata (Kg)	14,86	18,06	16,39	15,79	16,28
Tomate (Kg)	24,08	23,99	24,08	24,71	24,22
Pão Francês (Kg)	49,37	49,37	49,37	49,37	49,37
Café em Pó (Kg)	7,99	8,07	7,99	7,99	8,01
Banana Unid.	26,03	28,47	26,03	26,87	26,85
Açúcar (Kg)	5,31	4,81	5,31	5,31	5,19
Óleo (ml)	2,14	2,24	2,17	2,16	2,18
Manteiga (Kg)	11,50	11,49	11,45	11,45	11,47
Média total dos Produtos					276,00

Fonte: dados da pesquisa

O custo da cesta básica apurado no município de Catalão durante o mês de **Janeiro de 2014**, conforme tabela 1, foi de **R\$276,00**. Analisando cada um dos treze itens de alimentação no valor total da cesta, conforme gráfico 1, verificamos que o preço da carne continua contribuindo com a maior parcela 29,61% dos gastos totais, seguida pelo preço do pão francês (17,89%) e pelo preço da Banana (9,73%).

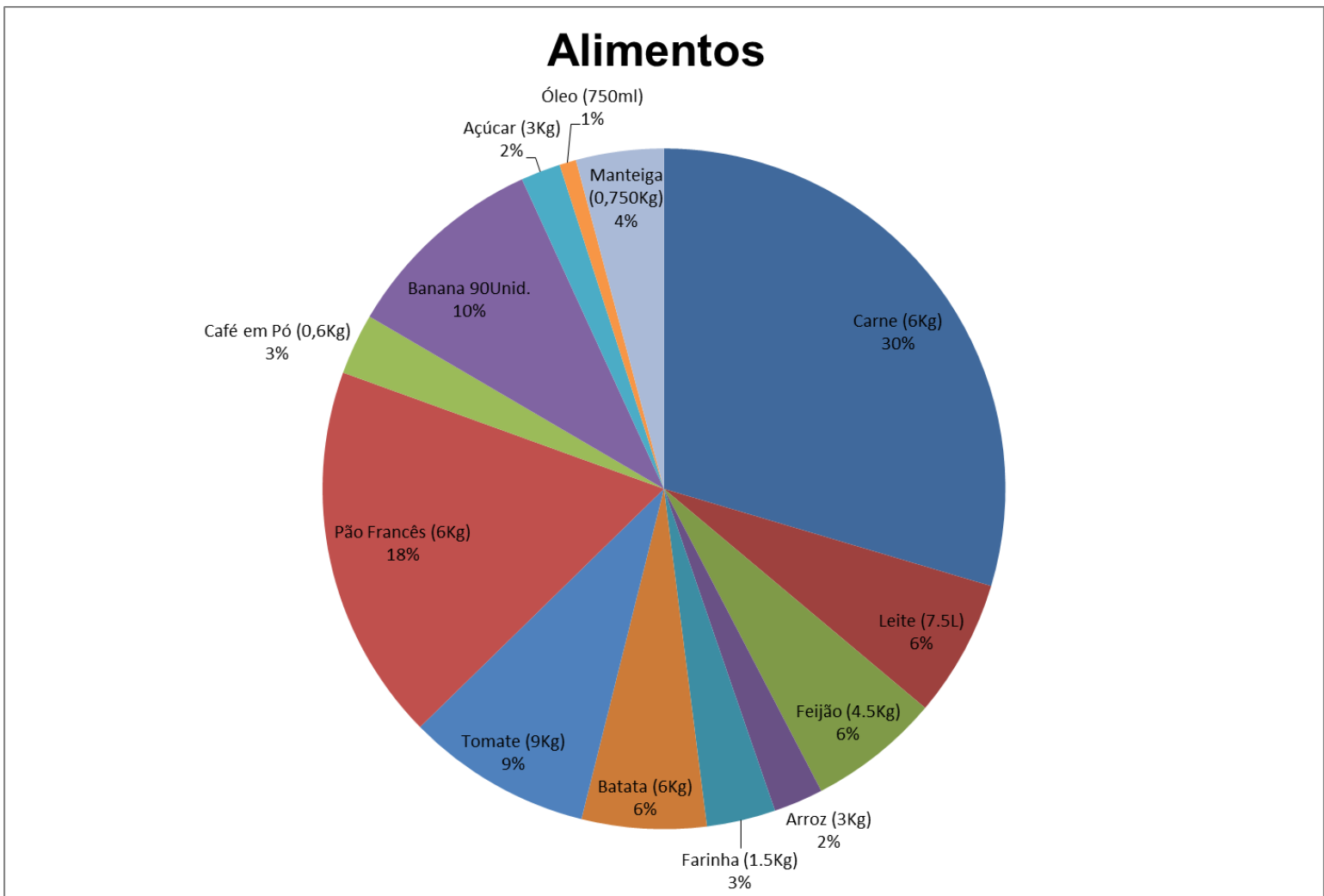


Gráfico 1 - Gastos relativos dos treze itens de alimentação em relação ao valor total da cesta em relação ao mês de Janeiro de 2014 para a cidade de Catalão-GO.

2 COMPARATIVO HISTÓRICO

O comparativo histórico tem como objetivo é demonstrar o valor atual de cada item e valor total da cesta com seus correspondentes em relação ao mês anterior e ao mesmo mês do ano anterior, para verificar a evolução do preço da cesta. Assim, a tabela 2 resume estas informações.

Tabela 2 - Valores absolutos e relativos para o mês de Janeiro de 2014, variação mensal (em relação ao mês de Dezembro de 2013) e variação anual (em relação ao mês de Janeiro de 2013) por item e total da cesta básica para a cidade de Catalão-GO.

ALIMENTOS	Média do mês	Participação relativa do item	Variação mensal (entre Dezembro e Janeiro de 2014)	Variação anual entre Janeiro de 2013 e Janeiro de 2014)
Carne (6Kg)	81,72	29,61%	-1,95%	4,88%
Leite (7.5L)	18,00	6,52%	-1,10%	21,39%
Feijão (4.5Kg)	17,23	6,24%	-2,98%	-15,38%
Arroz (3Kg)	6,49	2,35%	-1,38%	-0,86%
Farinha (1.5Kg)	9,00	3,26%	2,82%	25,14%
Batata (6Kg)	16,28	5,90%	17,27%	-2,42%
Tomate (9Kg)	24,22	8,78%	0,16%	-21,72%
Pão Francês (6Kg)	49,37	17,89%	2,33%	10,90%
Café em Pó (0,6Kg)	8,01	2,90%	0,28%	0,03%
Banana 90Unid.	26,85	9,73%	-1,76%	9,01%
Açúcar (3Kg)	5,19	1,88%	0,63%	-4,21%
Óleo (750ml)	2,18	0,79%	-3,25%	-18,24%
Manteiga (0,750Kg)	11,47	4,16%	0,64%	28,31%
Média	276,00	100,00%	0,34%	2,74%

Fonte: dados da pesquisa

Comparando com o mês anterior (12/2013), conforme tabela 2 e gráfico 2, tivemos um **aumento de 0,34%** nos preços dos alimentos básicos, ocorrendo as **maiores altas** nos preços da batata (17,27%), da farinha (2,82%) e do pão francês (2,33%) e as **maiores quedas** foram nos preços do óleo (-3,25%), do feijão (-2,98%) e da carne (-1,95%).

Varição mensal (entre Dezembro e Janeiro de 2014)

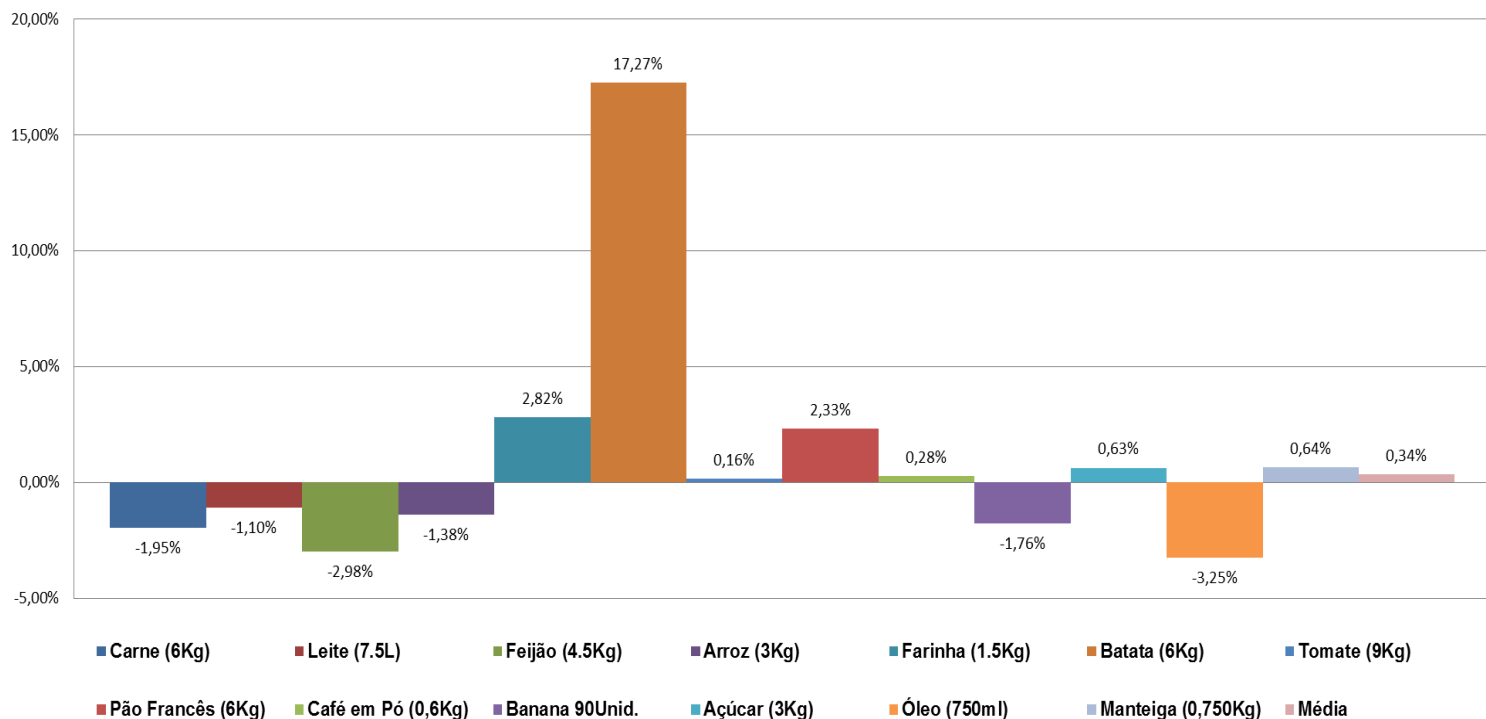


Gráfico 2 – Variação mensal (em relação ao mês de Dezembro de 2013) por item e total da cesta básica para a cidade de Catalão-GO.

Na comparação com o mesmo período do ano passado (01/2013), conforme tabela 2 e gráfico 3, tivemos um **aumento** de **2,74%** nos preços dos alimentos básicos, sendo que as **maiores altas** foram nos preços da manteiga (28,31%), da farinha (25,14%) e do leite (21,39%) e ocorrendo as **maiores quedas** nos preços do tomate (-21,72%), do óleo (-18,24%), e do feijão (-15,38%).

Variação anual entre Janeiro de 2013 e Janeiro de 2014)

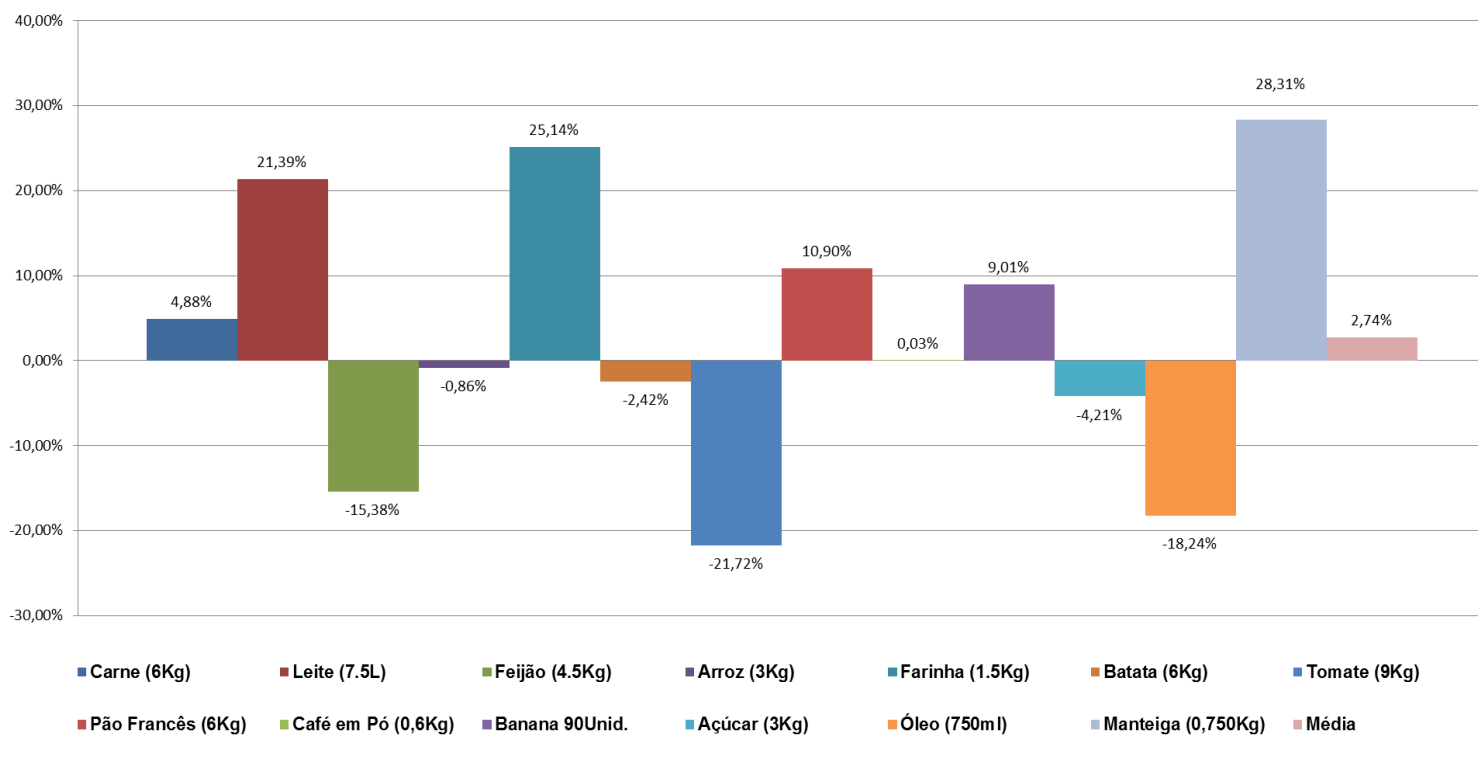


Gráfico 3 – Variação anual (em relação ao mês de Janeiro de 2013) por item e total da cesta básica para a cidade de Catalão-GO.

3 COMPARATIVO COM OUTRAS CIDADES PESQUISADAS PELO DIEESE¹

O comparativo DIEESE tem como objetivo comparar os resultados dos cálculos da cesta básica de Catalão-GO com os resultados que o DIEESE calcula para outras cidades brasileiras.

No município de Goiânia, o custo da cesta básica calculado pelo DIEESE no mês de Janeiro de 2014 foi de R\$ 273,84 registrando uma queda em relação ao mês anterior de R\$ -0,83. Comparando o valor da cesta básica de Goiânia (R\$ 273,84) com a cidade de Catalão (R\$276,00), o custo da cesta básica em Catalão se mostra superior em R\$ 2,16.

Em doze meses - entre fevereiro de 2013 e janeiro último - houve aumento acumulado do preço da cesta em 14 capitais, com destaque para Recife (9,06%), Manaus (7,12%) e Fortaleza (6,30%). Os recuos aconteceram em Aracaju (-7,60%), Goiânia (-4,90%), Salvador (-0,67%) e Brasília (-0,49%).

O maior custo foi apurado em Vitória (R\$ 327,13) seguida pela capital paulista (R\$ 323,47), Manaus (R\$ 323,22) e Florianópolis (R\$ 322,12). E os menores valores foram em Aracaju (R\$ 214,19), João Pessoa (R\$ 264,17) e Salvador (R\$ 265,86).

Lembrando que o trabalhador remunerado pelo piso nacional comprometeu em janeiro, 43,9% dos vencimentos para comprar os mesmos produtos que em dezembro de 2013 demandavam 46,83%. Em janeiro de 2013, o comprometimento do salário mínimo líquido com a compra da cesta equivalia a 45,59%.

Em janeiro, o preço do leite apresentou recuo em todas as cidades pesquisadas, por ser um período de safra, houve aumento da produção e ao mesmo tempo, diminuição no consumo, o que influenciou os preços para baixo. O preço do feijão diminuiu em 13 localidades, a safra do feijão irrigado abasteceu grande parte do mercado interno e reduziu os preços do grão, o café em pó também mostrou redução em 12 cidades, esta tendência de queda verificada em janeiro se deve aos bons resultados da safra 2013/2014. No entanto, especialistas vêm chamando a atenção para o fato de que o calor excessivo pode prejudicar as lavouras de café e elevar o preço.

A carne bovina, produto de maior peso na composição da cesta básica, ficou mais cara em 14 das 18 capitais pesquisadas, As condições ruins das pastagens devido à falta de chuvas e a elevação do preço dos insumos aumentaram os custos ao produtor que, somado à ampliação do consumo do produto, elevaram o preço do bem, o preço da farinha cresceu em quase todas localidades, A elevação do preço do trigo resultou tanto da lentidão para comercializar a produção do Rio Grande do Sul quanto da espera para a chegada do grão da Argentina, considerado de melhor qualidade. Na comparação anual, o pão francês ficou mais caro em todas as capitais, em janeiro, o arroz teve alta em 13 cidades devido a proximidade da nova safra e os leilões com o governo vêm elevando o preço do grão no mercado interno.

Lembrando que, para um salário mínimo de 724,00, que entrou em vigor em 1º de janeiro, conforme definição do Governo Federal, e um custo da cesta de R\$ 276,00 para a cidade de Catalão-GO, tem-se que 38,12% do salário mínimo é consumido pelo custo da cesta básica e qualquer alteração positiva ou negativa no seu custo representa impacto direto no poder de compra do consumidor da cidade de Catalão-GO.

¹ O DIEESE, Departamento Intersindical de Estatística e Estudos Socioeconômicos, é uma criação do movimento sindical brasileiro. Foi fundado em 1955 para desenvolver pesquisas que fundamentassem as reivindicações dos trabalhadores (DIEESE, 2012)



4 REFERÊNCIA

DIEESE. (2012). Retrieved 07/02/2014, 2014, from <http://www.dieese.org.br/fol/oQueDieese.xml>