



BOLETIM 53

CESTA BÁSICA do Município de Catalão-GO

Mês de Referência: 08/2014
Mês de Divulgação: 09/2014

Profa. Dra. Vanessa Marzano Araujo;
Cláudia Soares Silva;
Karen Brina Borges de Deus;
Reidinon Leandro Alves Filho.

CATALÃO-GO

Responsáveis: Profa. Dra. Vanessa Marzano Araujo, Cláudia Soares Silva e Karen Brina Borges de Deus,
Reidinon Leandro Alves Filho.

2014

SUMÁRIO

1 ANÁLISE INICIAL.....	3
2 COMPARATIVO HISTÓRICO	5
3 COMPARATIVO COM OUTRAS CIDADES PESQUISADAS PELO DIEESE.....	8
4 REFERÊNCIAS.....	9

ÍNDICE DE GRÁFICOS

Gráfico 1 - Gastos relativos dos treze itens de alimentação em relação ao valor total da cesta em relação ao mês de Agosto de 2014 para o município de Catalão-GO.....	4
Gráfico 2 – Variação mensal (em relação ao mês de Julho de 2014) por item e total da cesta básica para o município de Catalão-GO.	6
Gráfico 3 – Variação anual (em relação ao mês de Agosto de 2013) por item e total da cesta básica para o município.....	7

ÍNDICE DE TABELAS

Tabela 1 - Resumo do valor total da cesta básica do mês de Agosto de 2014 para o município de Catalão-GO.	3
Tabela 2 - Valores absolutos e relativos para o mês de Agosto de 2014, variação mensal (em relação ao mês de Julho de 2014) e variação anual (em relação ao mês de Agosto de 2013) por item e total da cesta básica para o município de Catalão-GO.....	5

1 ANÁLISE INICIAL

A análise inicial apresenta os resultados dos cálculos do valor atual de cada item e valor total da cesta básica para o município de Catalão - GO, além das respectivas participações relativas dos valores de cada item no valor total da cesta. A tabela 1 e o gráfico 1 resumem as informações.

Tabela 1 - Resumo do valor total da cesta básica do mês de Agosto 2014 para o município de Catalão-GO.

Produtos/Semana	1° Semana	2° Semana	3° Semana	4° Semana	Média do Mês
Carne (Kg)	69,13	71,63	73,53	81,76	74,01
Leite (L)	17,89	18,25	17,86	19,41	18,35
Feijão (Kg)	12,75	12,48	12,50	11,76	12,37
Arroz (5Kg)	6,56	9,05	6,44	6,38	7,11
Farinha (Kg)	9,25	9,99	10,09	10,02	9,84
Batata (Kg)	10,23	8,57	8,38	9,14	9,08
Tomate (Kg)	20,64	26,16	23,52	21,40	22,93
Pão Francês (Kg)	53,76	53,60	53,76	53,79	53,73
Café em Pó (Kg)	8,26	8,32	8,48	9,51	8,64
Banana Unid.	31,09	31,97	28,81	28,24	30,03
Açúcar (Kg)	4,81	4,76	4,83	4,93	4,83
Óleo (ml)	2,17	2,15	2,14	2,04	2,13
Manteiga (Kg)	13,00	12,96	13,07	12,95	13,00
Média total dos Produtos					266,04

Fonte: dados da pesquisa

O custo da cesta básica apurado no município de Catalão durante o mês de **Agosto** de **2014**, conforme tabela 1, foi de **R\$266,04**. Analisando cada um dos treze itens de alimentação no valor total da cesta, conforme gráfico 1, verificamos que o preço da carne continua contribuindo com a maior parcela 28% dos gastos totais, seguida pelo preço do pão francês (20%) e pelo preço da banana (11%).

Alimentos

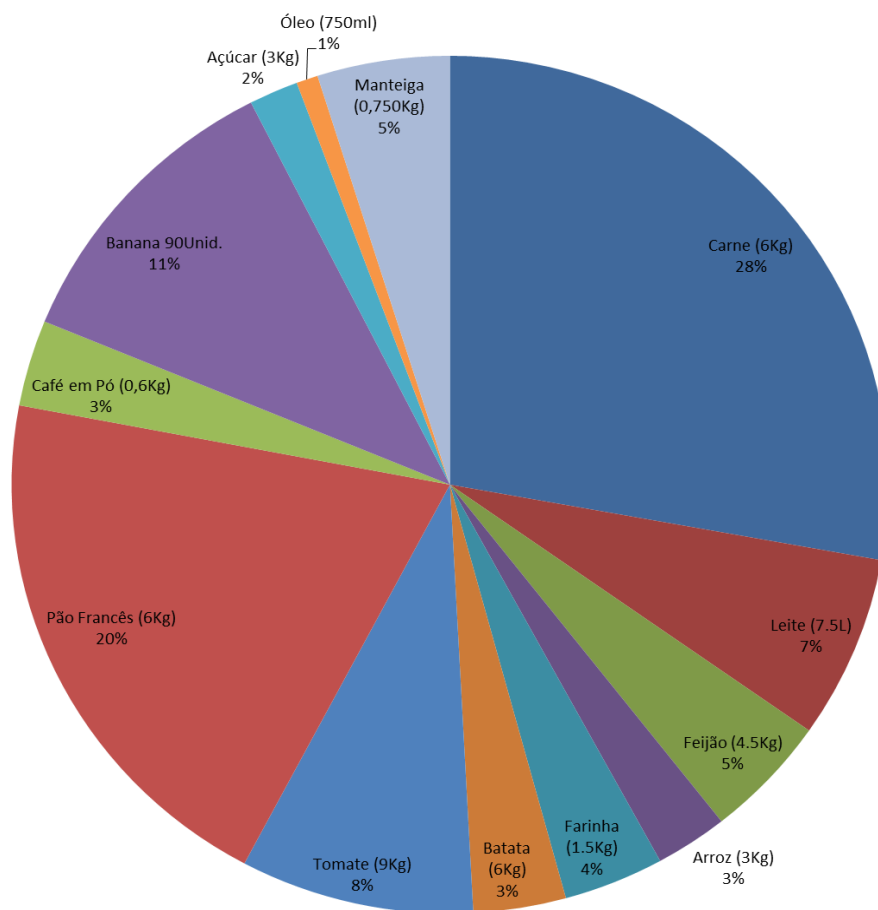


Gráfico 1 - Gastos relativos dos treze itens de alimentação em relação ao valor total da cesta em relação ao mês de Agosto de 2014 para o município de Catalão-GO.

2 COMPARATIVO HISTÓRICO

O comparativo histórico tem como objetivo demonstrar o valor atual de cada item e valor total da cesta com seus correspondentes em relação ao mês anterior e ao mesmo mês do ano anterior, para verificar a evolução do preço da cesta. Assim, a tabela 2 resume estas informações.

Tabela 2 - Valores absolutos e relativos para o mês de Agosto de 2014, variação mensal (em relação ao mês de Julho de 2014) e variação anual (em relação ao mês de Agosto de 2013) por item e total da cesta básica para o município de Catalão-GO.

ALIMENTOS	Média do mês	Participação relativa do item	Variação mensal (entre julho e agosto de 2014)	Variação anual (entre agosto de 2013 e agosto de 2014)
Carne (6Kg)	74,01	27,82%	-0,79%	-1,75%
Leite (7.5L)	18,35	6,90%	0,56%	4,86%
Feijão (4.5Kg)	12,37	4,65%	-11,15%	-51,79%
Arroz (3Kg)	7,11	2,67%	9,09%	11,83%
Farinha (1.5Kg)	9,84	3,70%	-0,49%	20,55%
Batata (6Kg)	9,08	3,41%	-17,36%	-49,02%
Tomate (9Kg)	22,93	8,62%	-8,91%	-32,82%
Pão Francês (6Kg)	53,73	20,20%	2,23%	17,69%
Café em Pó (0,6Kg)	8,64	3,25%	-0,10%	7,51%
Banana 90Unid.	30,03	11,29%	-6,69%	13,05%
Açúcar (3Kg)	4,83	1,82%	-1,01%	-1,53%
Óleo (750ml)	2,13	0,80%	-5,74%	-8,13%
Manteiga (0,750Kg)	13,00	4,89%	1,23%	16,71%
Média	266,04	100,00%	-2,44%	-6,18%

Fonte: dados da pesquisa

Comparando com o mês anterior (08/2014), conforme tabela 2 e gráfico 2, ocorreu uma queda de -2,44% nos preços dos alimentos básicos, sendo que as maiores altas foram nos preços do arroz (9,09%), do pão francês (2,26%) e da manteiga (1,23%) e ocorrendo as maiores quedas nos preços da batata (-17,36%), do feijão (-11,15%) e do tomate (-8,91%).

Variação mensal (entre julho e agosto de 2014)

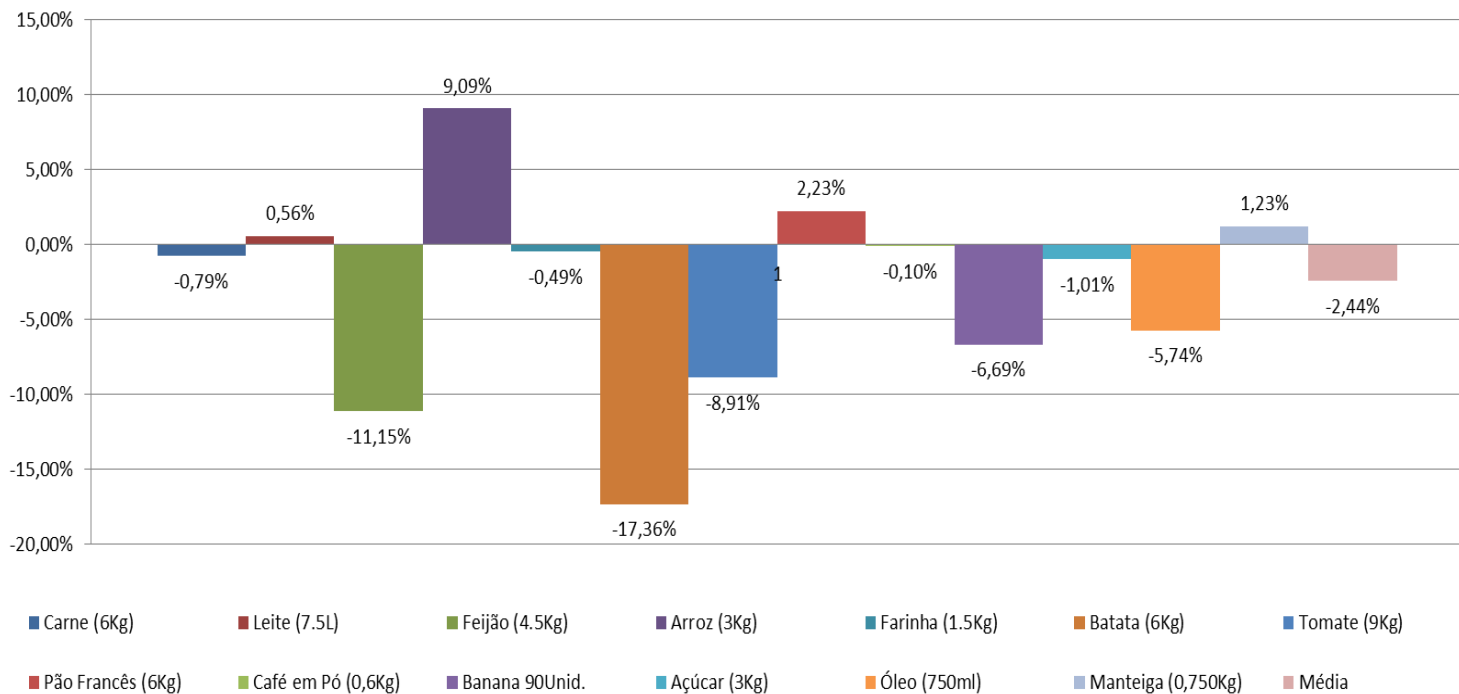


Gráfico 2 – Variação mensal (em relação ao mês de Julho de 2014) por item e total da cesta básica para o município de Catalão-GO.

Na comparação com o mesmo período do ano passado (08/2013), conforme tabela 2 e gráfico 3, tivemos uma queda de **-3,08%** nos preços dos alimentos básicos, sendo que as **maiores altas** foram nos preços da farinha (20,55%), pão francês (17,69%) e manteiga (16,71%) e ocorrendo as **maiores quedas** nos preços do feijão (-51,79), da batata (-49,02%) e do tomate (-32,82%).

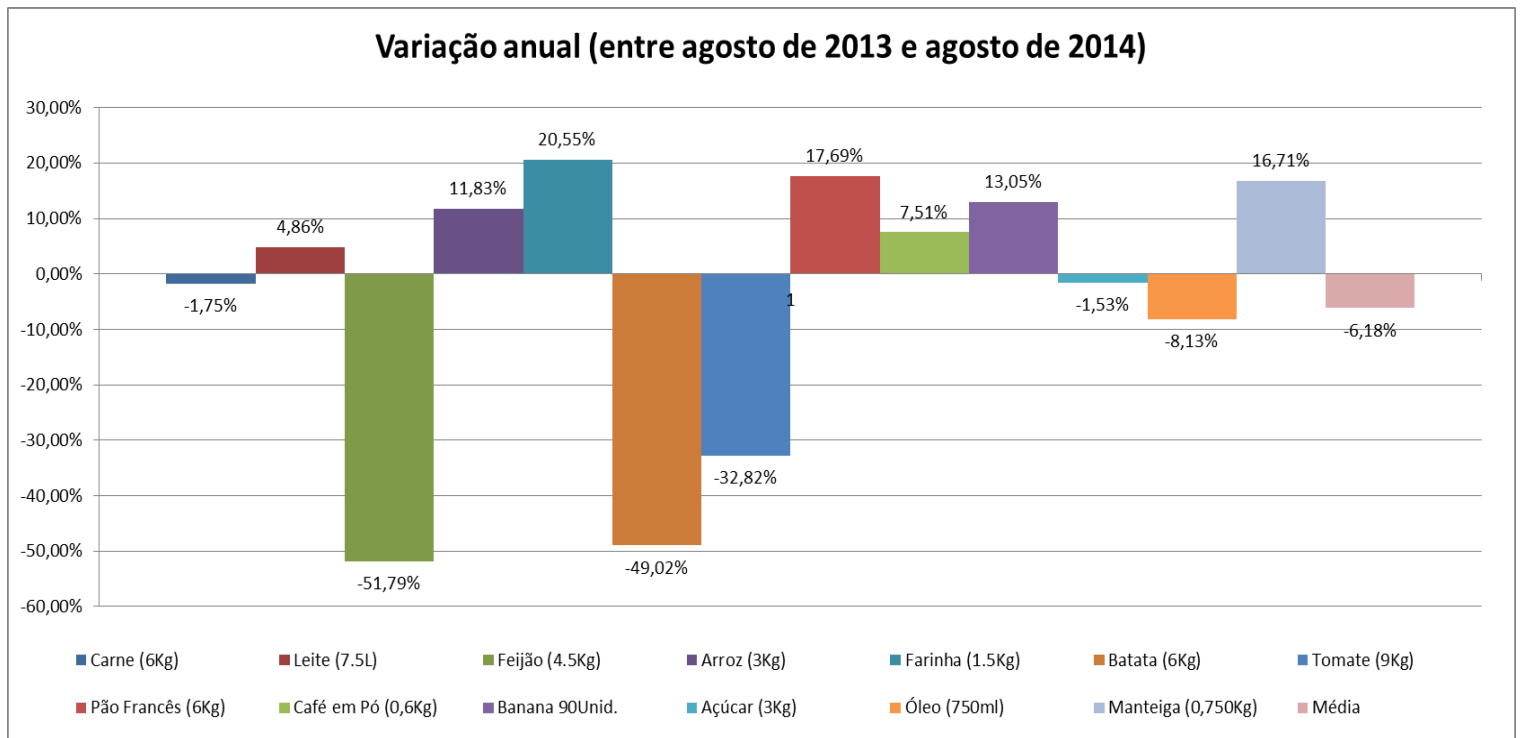


Gráfico 3 – Variação anual (em relação ao mês de Agosto de 2013) por item e total da cesta básica para o município de Catalão-GO.

3 COMPARATIVO COM OUTROS MUNICÍPIOS PESQUISADOS PELO DIEESE¹

O comparativo DIEESE tem como objetivo comparar os resultados dos cálculos da cesta básica de Catalão-GO com os resultados que o DIEESE calcula para outros municípios brasileiros. No município de Goiânia, o custo da cesta básica calculado pelo DIEESE no o mês de agosto de 2014 foi de R\$ 276,18 registrando uma queda em relação ao mês anterior de -1,69%. Comparando o valor da cesta básica de Goiânia (R\$ 276,18) com o município de Catalão (R\$ 266,04), o custo da cesta básica em Catalão se mostra inferior em R\$ 10,14.

Florianópolis foi a cidade onde se apurou o maior valor para a cesta básica (R\$ 340,62). A segunda maior cesta foi observada em São Paulo (R\$ 337,80), seguida por Vitória (R\$ 329,13). Os menores valores médios da cesta foram verificados em Aracaju (R\$ 230,52), Salvador (R\$ 266,34) e João Pessoa (R\$ 268,87).

Quando se compara o custo da cesta e o salário mínimo líquido, ou seja, após o desconto referente à Previdência Social, verifica-se que o trabalhador remunerado pelo piso nacional comprometeu, em agosto, 44,53% dos vencimentos para comprar os mesmos produtos que em julho demandavam 45,48%. Em agosto de 2013, o comprometimento do salário mínimo líquido com a compra da cesta era maior e equivalia a 45,34%.

Lembrando que, para um salário mínimo de 724,00, que entrou em vigor em 1º de janeiro, conforme definição do Governo Federal, e um custo da cesta de R\$ 266,04 para o município de Catalão-GO, tem-se que 36,75% do salário mínimo é consumido pelo custo da cesta básica e qualquer alteração positiva ou negativa no seu custo representa impacto direto no poder de compra do consumidor do município de Catalão-GO.

¹ O DIEESE, Departamento Intersindical de Estatística e Estudos Socioeconômicos, é uma criação do movimento sindical brasileiro. Foi fundado em 1955 para desenvolver pesquisas que fundamentassem as reivindicações dos trabalhadores (DIEESE, 2012)



4 REFERÊNCIA

DIEESE. (2012). Retrieved 07/02/2014, 2014, from <http://www.dieese.org.br/foI/oQueDieese.xml>