



---

BOLETIM 55

---

---

# CESTA BÁSICA do Município de Catalão-GO

---

*Mês de Referência: 12/2014*  
*Mês de Divulgação: 01/2015*

*Profa. Dra. Vanessa Marzano Araujo;  
Karen Brina Borges de Deus;  
Reidinon Leandro Alves Filho.*

---

CATALÃO-GO  
2015

---

Responsáveis: Profa. Dra. Vanessa Marzano Araujo, Karen Brina Borges de Deus, *Reidinon Leandro Alves Filho.*

## SUMÁRIO

---

---

<b>1 ANÁLISE INICIAL.....</b>	<b>3</b>
<b>2 COMPARATIVO HISTÓRICO .....</b>	<b>5</b>
<b>3 COMPARATIVO COM OUTRAS CIDADES PESQUISADAS PELO DIEESE.....</b>	<b>8</b>
<b>4 REFERÊNCIAS.....</b>	<b>9</b>

## ÍNDICE DE GRÁFICOS

---

---

Gráfico 1 - Gastos relativos dos treze itens de alimentação em relação ao valor total da cesta em relação ao mês de de 2015 para o município de Catalão-GO. ....	4
Gráfico 2 – Variação mensal (em relação ao mês de Novembro de 2014) por item e total da cesta básica para o município de Catalão-GO. ....	6
Gráfico 3 – Variação anual (em relação ao mês de Dezembro de 2013) por item e total da cesta básica para a cidade.....	7

## ÍNDICE DE TABELAS

---

---

Tabela 1 - Resumo do valor total da cesta básica do mês de Dezembro de 2014 para o município de Catalão-GO. ....	3
Tabela 2 - Valores absolutos e relativos para o mês de Dezembro de 2014, variação mensal (em relação ao mês de Novembro de 2014) e variação anual (em relação ao mês de Dezembro de 2013) por item e total da cesta básica para o município de Catalão-GO. ....	5

## 1 ANÁLISE INICIAL

A análise inicial apresenta os resultados dos cálculos do valor atual de cada item e valor total da cesta básica para o município de Catalão - GO, além das respectivas participações relativas dos valores de cada item no valor total da cesta. A tabela 1 e o gráfico 1 resumem as informações.

Tabela 1 - Resumo do valor total da cesta básica do mês de dezembro 2014 para o município de Catalão-GO.

Produtos/Semana	1° Semana	2° Semana	3° Semana	4° Semana	Média do Mês
Carne (6Kg)	86,66	86,57	86,18	84,83	86,06
Leite (7.5L)	18,48	18,21	18,09	17,64	18,10
Feijão (4.5Kg)	12,58	14,11	18,06	18,89	15,91
Arroz (3Kg)	6,37	6,56	6,57	6,72	6,56
Farinha (1.5Kg)	10,19	9,69	10,02	9,20	9,77
Batata (6Kg)	16,53	18,15	18,98	21,54	18,80
Tomate (9Kg)	28,40	30,46	32,61	34,71	31,55
Pão Francês (6Kg)	53,71	53,71	56,36	56,56	55,09
Café em Pó (0,6Kg)	8,74	9,04	9,18	9,31	9,07
Banana 90Unid.	31,94	33,58	34,19	40,77	35,12
Açúcar (3Kg)	4,77	4,84	4,87	4,93	4,85
Óleo (750ml)	2,02	2,04	1,98	2,03	2,02
Manteiga (0,750Kg)	13,00	13,12	13,19	13,38	13,17
<b>Média total dos Produtos</b>					<b>306,06</b>

Fonte: dados da pesquisa

O custo da cesta básica apurado no município de Catalão durante o mês de **Dezembro** de **2014**, conforme tabela 1, foi de **R\$ 306,06**. Analisando cada um dos treze itens de alimentação no valor total da cesta, conforme gráfico 1, verificamos que o preço da carne continua contribuindo com a maior parcela aproximadamente 28,12% dos gastos totais, seguida pelo preço do pão francês aproximadamente 18% e pelo preço da banana 11,47%.

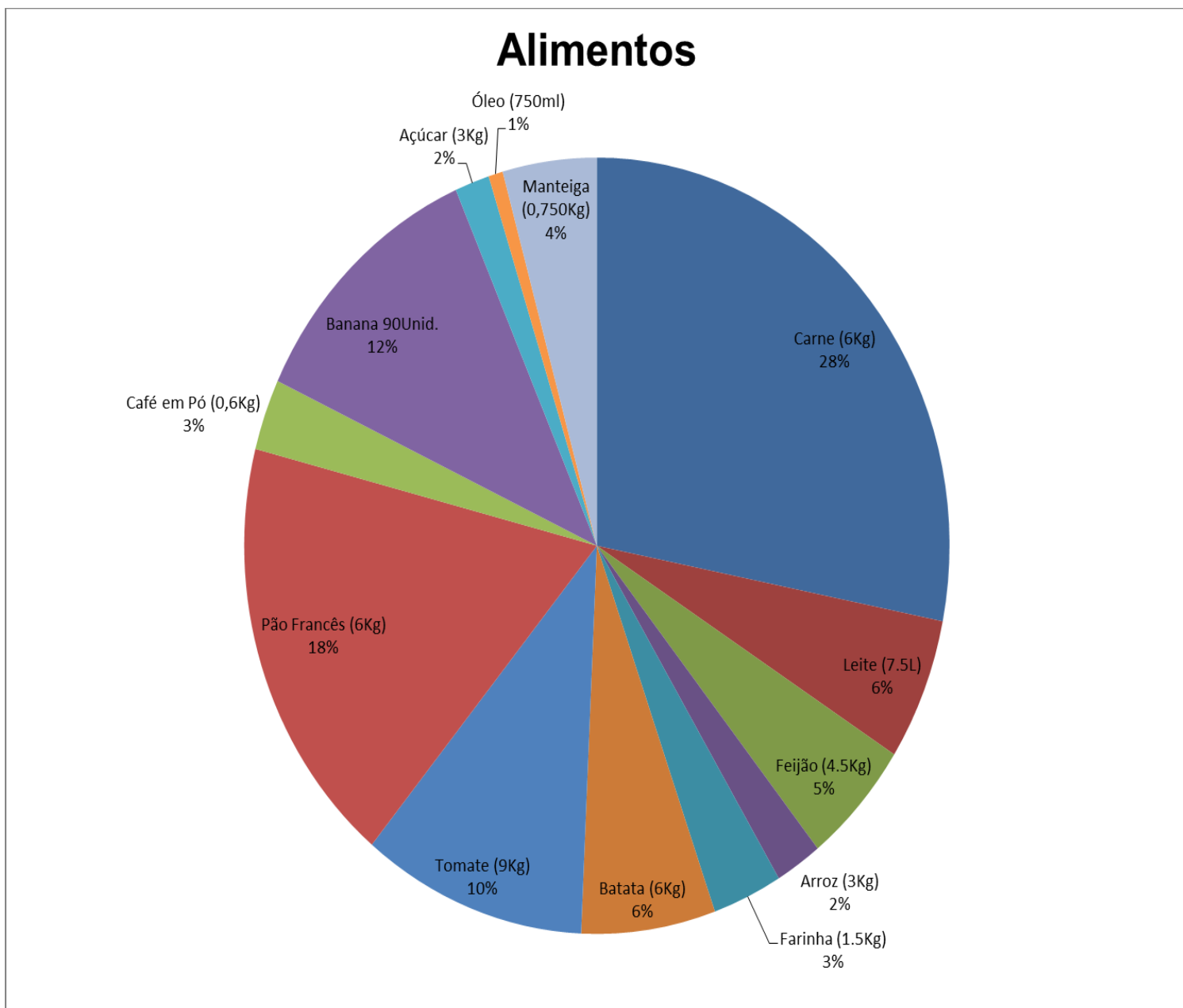


Gráfico 1 - Gastos relativos dos treze itens de alimentação em relação ao valor total da cesta em relação ao mês de Dezembro de 2014 para o município de Catalão-GO.

## 2 COMPARATIVO HISTÓRICO

O comparativo histórico tem como objetivo demonstrar o valor atual de cada item e valor total da cesta com seus correspondentes em relação ao mês anterior e ao mesmo mês do ano anterior, para verificar a evolução do preço da cesta. Assim, a tabela 2 resume estas informações.

Tabela 2 - Valores absolutos e relativos para o mês de Dezembro de 2014, variação mensal (em relação ao mês de Novembro de 2014) e variação anual (em relação ao mês de Dezembro de 2013) por item e total da cesta básica para o município de Catalão-GO.

<b>ALIMENTOS</b>	<b>Média do mês</b>	<b>Participação relativa do item</b>	<b>Variação mensal (entre Novembro e Dezembro de 2014)</b>	<b>Variação anual (entre Dezembro de 2013 e Dezembro de 2014)</b>
Carne (6Kg)	86,06	28,12%	1,94%	3,25%
Leite (7.5L)	18,10	5,91%	-4,82%	-0,54%
Feijão (4.5Kg)	15,91	5,20%	27,16%	-10,44%
Arroz (3Kg)	6,56	2,14%	3,70%	-0,33%
Farinha (1.5Kg)	9,77	3,19%	-1,70%	11,62%
Batata (6Kg)	18,80	6,14%	34,04%	35,44%
Tomate (9Kg)	31,55	10,31%	28,45%	30,46%
Pão Francês (6Kg)	55,09	18,00%	1,58%	14,19%
Café em Pó (0,6Kg)	9,07	2,96%	2,52%	13,56%
Banana 90Unid.	35,12	11,47%	16,76%	28,50%
Açúcar (3Kg)	4,85	1,59%	0,60%	-5,84%
Óleo (750ml)	2,02	0,66%	-1,36%	-10,30%
Manteiga (0,750Kg)	13,17	4,30%	0,34%	15,58%
<b>Média</b>	<b>306,06</b>	<b>100,00%</b>	<b>7,79%</b>	<b>11,27%</b>

Fonte: dados da pesquisa

Comparando com o mês anterior (11/2014), conforme tabela 2 e gráfico 2, ocorreu um **aumento de 7,79%** nos preços dos alimentos básicos, sendo que as **maiores altas** foram nos preços da batata (34,04%), do tomate (28,45%) e do feijão (27,16%) e ocorrendo as **maiores quedas** nos preços do leite (-4,82%), da farinha (-1,70%) e do óleo (-1,36%).

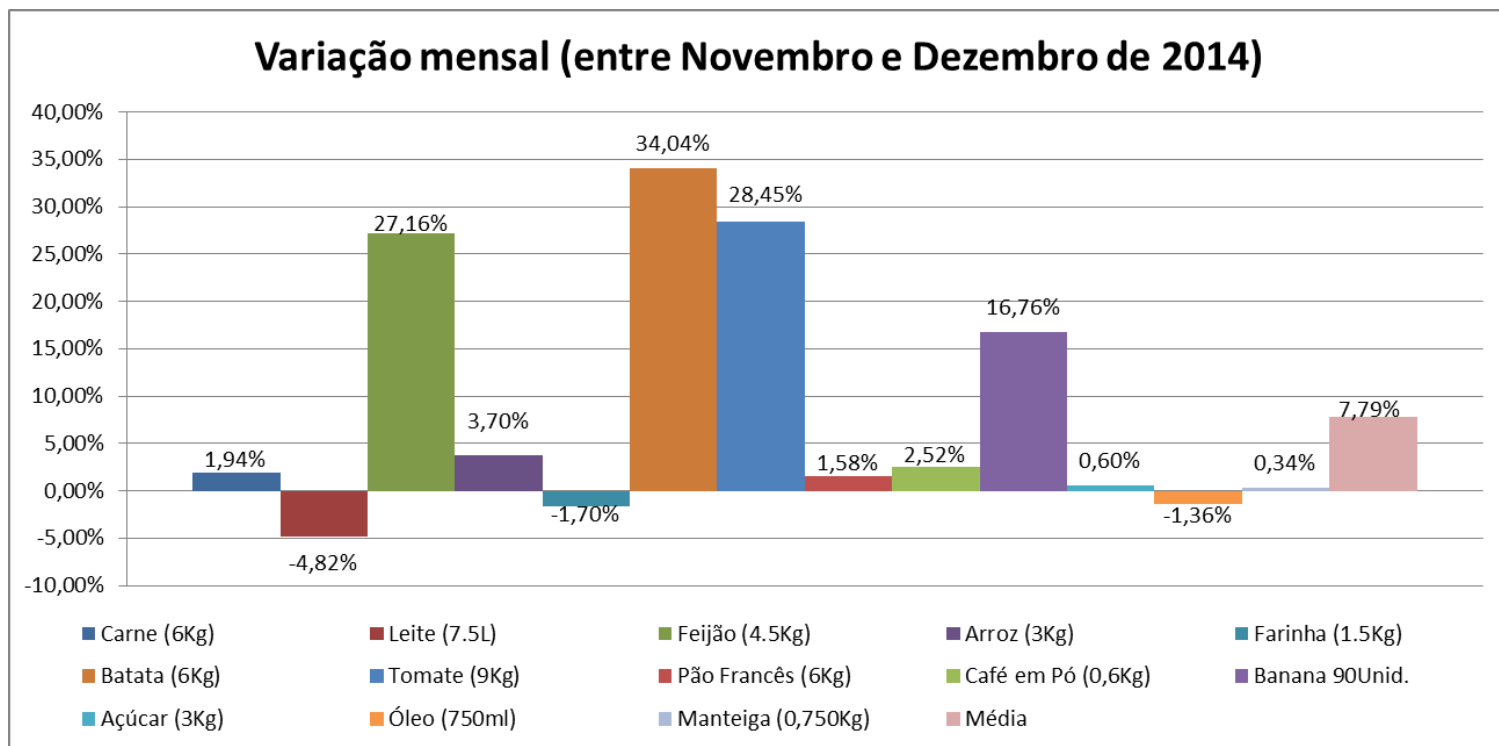


Gráfico 2 – Variação mensal (em relação ao mês de novembro de 2014) por item e total da cesta básica para o município de Catalão-GO.

Na comparação com o mesmo período do ano passado (11/2013), conforme tabela 2 e gráfico 3, tivemos um aumento de **11,27%** nos preços dos alimentos básicos, sendo que as **maiores altas** foram nos preços da batata (35,44%), do tomate (30,46%), e da banana (28,50%) e ocorrendo as **maiores quedas** nos preços do feijão (-10,44%), do óleo (-10,30%) e do açúcar (-5,84%).

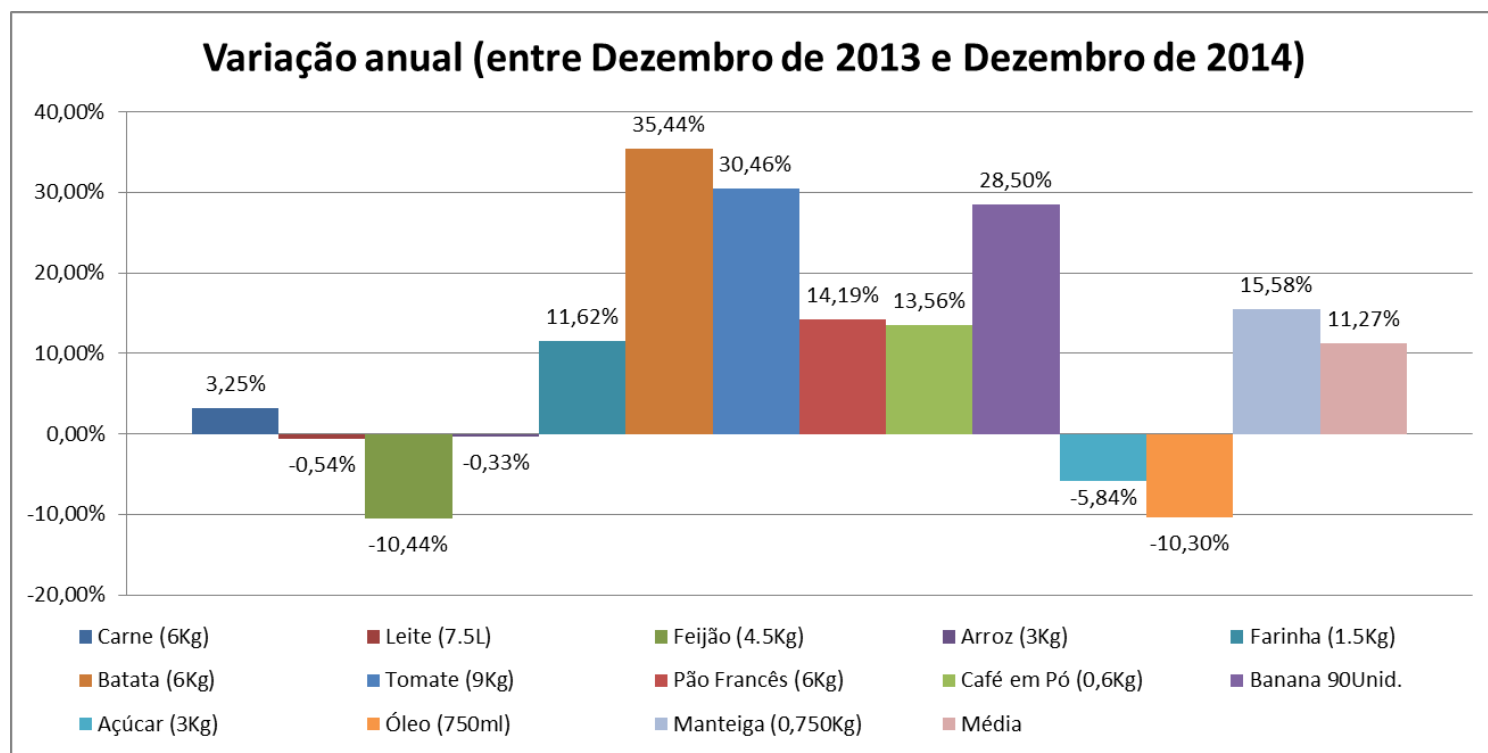


Gráfico 3 – Variação anual (em relação ao mês de Dezembro de 2013) por item e total da cesta básica para o município de Catalão-GO.

### 3 COMPARATIVO COM OUTROS MUNICÍPIOS PESQUISADOS PELO DIEESE<sup>1</sup>

---

O comparativo DIEESE tem como objetivo comparar os resultados dos cálculos da cesta básica do município de Catalão-GO com os resultados que o DIEESE calcula para outros municípios brasileiros. No município de Goiânia, o custo da cesta básica calculado pelo DIEESE no o mês de Dezembro de 2014 foi de R\$ 301,21 registrando um aumento em relação ao mês anterior de 1,83%. Comparando o valor da cesta básica de Goiânia (R\$ 301,21) com o município de Catalão (R\$ 306,06), o custo da cesta básica em Catalão se mostra superior em R\$ 4,85.

Em dezembro, houve aumento da cesta em 16 municípios e redução em dois: Curitiba (-1,07%) e Fortaleza (-0,07%). As maiores elevações foram registradas em Salvador (4,73%) e Recife (4,35%). Apesar de registrar, em dezembro, alta de 1,79%, São Paulo foi a capital onde se apurou o maior valor para a cesta básica (R\$ 354,19). Na sequência, entre as capitais com os maiores valores para a cesta aparecem Florianópolis (R\$ 353,10) e Porto Alegre (R\$ 348,56). Os menores custos médios foram observados em Aracaju (R\$ 245,70) e Salvador (R\$ 267,82).

Lembrando que, para um salário mínimo de 724,00, que entrou em vigor em 1º de janeiro de 2014, conforme definição do Governo Federal, e um custo da cesta de R\$ 306,06 em dezembro de 2014 para o município de Catalão-GO, tem-se que 42,27% do salário mínimo é consumido pelo custo da cesta básica e qualquer alteração positiva ou negativa no seu custo representa impacto direto no poder de compra do consumidor do município de Catalão-GO. Em janeiro de 2015 entrará em vigor o salário mínimo de R\$788,00 que representará um aumento de R\$64,00.

---

<sup>1</sup> O DIEESE, Departamento Intersindical de Estatística e Estudos Socioeconômicos, é uma criação do movimento sindical brasileiro. Foi fundado em 1955 para desenvolver pesquisas que fundamentassem as reivindicações dos trabalhadores (DIEESE, 2012)





## 4 REFERÊNCIA

---

DIEESE. (2012). Retrieved 07/02/2014, 2014, from <http://www.dieese.org.br/fo/oQueDieese.xml>