



---

---

**BOLETIM 49**

---

---

---

---

# CESTA BÁSICA do município de Catalão-GO

---

---

*Mês de Referência: 04/2014*  
*Mês de Divulgação: 05/2014*

*Profa. Dra. Vanessa Marzano Araujo;  
Laila Cristina Rodrigues Silva;  
Karen Brina Borges de Deus.*

---

---

**CATALÃO-GO  
2014**

---

---

## SUMÁRIO

---

---

<b>1 ANÁLISE INICIAL</b> .....	<b>3</b>
<b>2 COMPARATIVO HISTÓRICO</b> .....	<b>5</b>
<b>3 COMPARATIVO COM OUTRAS CIDADES PESQUISADAS PELO DIEESE</b> .....	<b>8</b>
<b>4 REFERÊNCIAS</b> .....	<b>9</b>

## ÍNDICE DE GRÁFICOS

---

---

Gráfico 1 - Gastos relativos dos treze itens de alimentação em relação ao valor total da cesta em relação ao mês de Abril de 2014 para a cidade de Catalão-GO.....	4
Gráfico 2 – Variação mensal (em relação ao mês de Março de 2014) por item e total da cesta básica para a cidade de Catalão-GO. ....	6
Gráfico 3 – Variação anual (em relação ao mês de Abril de 2013) por item e total da cesta básica para a cidade.....	7

## ÍNDICE DE TABELAS

---

---

Tabela 1 - Resumo do valor total da cesta básica do mês de Abril de 2014 para a cidade de Catalão-GO.....	3
Tabela 2 - Valores absolutos e relativos para o mês de Abril de 2014, variação mensal (em relação ao mês de Março de 2014) e variação anual (em relação ao mês de Abril de 2013) por item e total da cesta básica para a cidade de Catalão-GO.....	5

## 1 ANÁLISE INICIAL

A análise inicial apresenta os resultados dos cálculos do valor atual de cada item e valor total da cesta básica para a cidade de Catalão-GO, além das respectivas participações relativas dos valores de cada item no valor total da cesta. A tabela 1 e o gráfico 1 resumem estas informações.

Tabela 1 - Resumo do valor total da cesta básica do mês de Abril de 2014 para a cidade de Catalão-GO.

Produtos/Semana	1° Semana	2° Semana	3° Semana	4° Semana	Media do Mês
Carne (Kg)	69,98	69,73	69,31	69,86	69,72
Leite (L)	18,15	18,15	18,22	17,45	17,99
Feijão (Kg)	17,40	17,40	16,85	16,25	16,97
Arroz (5Kg)	6,55	6,55	6,58	6,55	6,55
Farinha (Kg)	8,95	8,95	8,77	8,99	8,91
Batata (Kg)	14,86	14,86	15,68	16,38	15,45
Tomate (Kg)	34,56	34,56	33,98	38,61	35,43
Pão Francês (Kg)	49,60	49,60	49,60	48,85	49,41
Café em Pó (Kg)	7,99	7,99	7,96	7,81	7,94
Banana Unid.	30,99	30,99	31,94	30,23	31,04
Açúcar (Kg)	5,31	5,31	4,98	4,10	4,93
Óleo (ml)	2,20	2,20	2,21	2,18	2,19
Manteiga (Kg)	11,83	11,83	11,83	11,84	11,83
<b>Média total dos Produtos</b>					<b>278,36</b>

Fonte: dados da pesquisa

O custo da cesta básica apurado no município de Catalão durante o mês de **Abril** de **2014**, conforme tabela 1, foi de **R\$278,36**. Analisando cada um dos treze itens de alimentação no valor total da cesta, conforme gráfico 1, verificamos que o preço da carne continua contribuindo com a maior parcela 25% dos gastos totais, seguida pelo preço do pão francês (18%) e pelo preço do tomate (13%).

## Alimentos

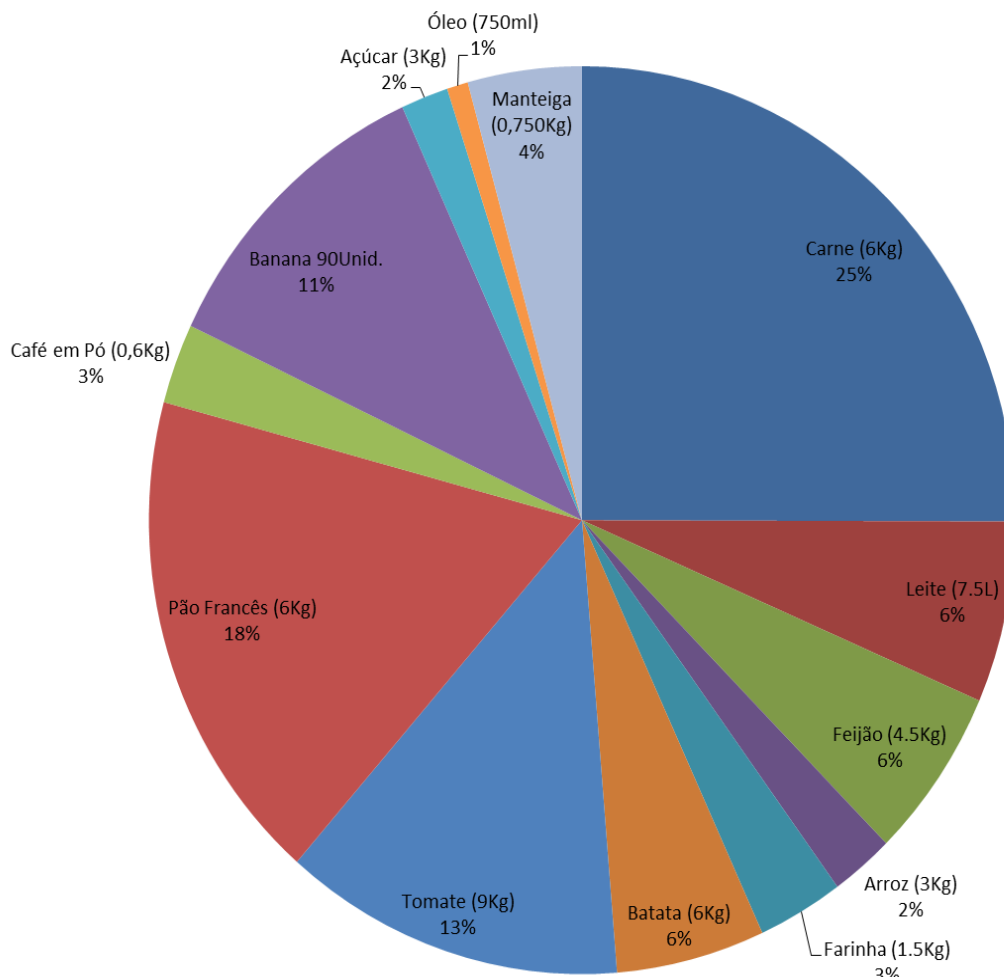


Gráfico 1 - Gastos relativos dos treze itens de alimentação em relação ao valor total da cesta em relação ao mês de Abril de 2014 para a cidade de Catalão-GO.

## 2 COMPARATIVO HISTÓRICO

O comparativo histórico tem como objetivo demonstrar o valor atual de cada item e valor total da cesta com seus correspondentes em relação ao mês anterior e ao mesmo mês do ano anterior, para verificar a evolução do preço da cesta. Assim, a tabela 2 resume estas informações.

Tabela 2 - Valores absolutos e relativos para o mês de Abril de 2014, variação mensal (em relação ao mês de Março de 2014) e variação anual (em relação ao mês de Abril de 2013) por item e total da cesta básica para a cidade de Catalão-GO.

<i>ALIMENTOS</i>	<i>Média do mês</i>	<i>Participação relativa do item</i>	<b>Variação mensal (entre março e abril de 2014)</b>	<b>Variação anual entre abril de 2013 e abril de 2014)</b>
Carne (6Kg)	69,72	25,05%	1,45%	-7,10%
Leite (7.5L)	17,99	6,46%	1,28%	15,04%
Feijão (4.5Kg)	16,97	6,10%	6,29%	-32,30%
Arroz (3Kg)	6,55	2,35%	0,07%	2,09%
Farinha (1.5Kg)	8,91	3,20%	0,51%	14,58%
Batata (6Kg)	15,45	5,55%	-3,17%	-4,59%
Tomate (9Kg)	35,43	12,73%	-15,22%	-25,71%
Pão Francês (6Kg)	49,41	17,75%	2,30%	13,77%
Café em Pó (0,6Kg)	7,94	2,85%	0,09%	0,17%
Banana 90Unid.	31,04	11,15%	9,40%	24,13%
Açúcar (3Kg)	4,93	1,77%	3,90%	-5,91%
Óleo (750ml)	2,19	0,79%	1,19%	-11,19%
Manteiga (0,750Kg)	11,83	4,25%	0,82%	31,99%
<i>Média</i>	<b>278,36</b>	<b>100,00%</b>	<b>-0,18%</b>	<b>-2,97%</b>

Fonte: dados da pesquisa

Comparando com o mês anterior (03/2014), conforme tabela 2 e gráfico 2, queda de **-0,18%** nos preços dos alimentos básicos, sendo que as **maiores altas** foram nos preços da banana (9,40%), do feijão (6,29%) e do açúcar (3,90%) e ocorrendo as **maiores quedas** nos preços do tomate (-15,22%), e da batata (-3,17%).

### Variação mensal (entre março e abril de 2014)

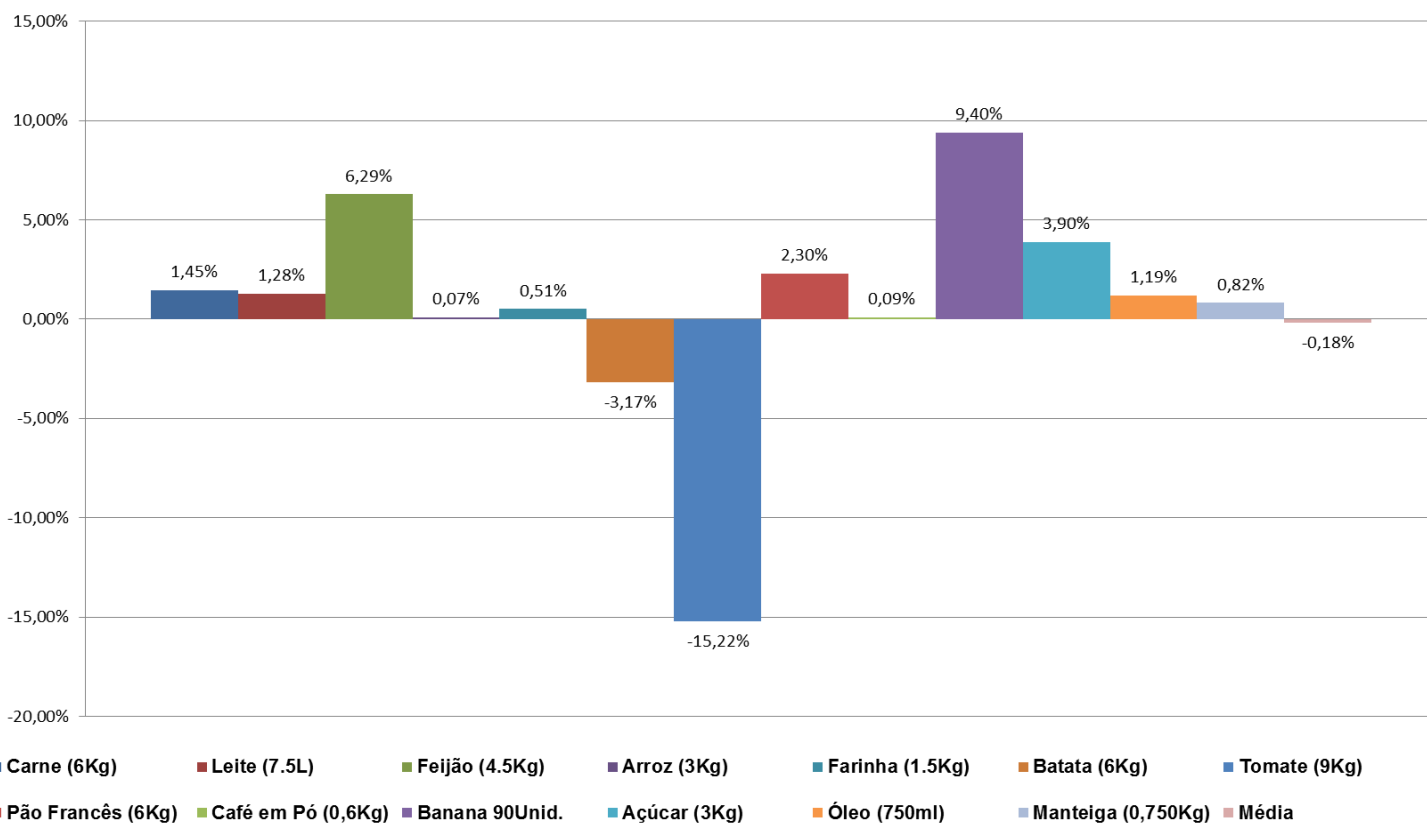


Gráfico 2 – Variação mensal (em relação ao mês de março de 2014) por item e total da cesta básica para a cidade de Catalão-GO.

Na comparação com o mesmo período do ano passado (04/2013), conforme tabela 2 e gráfico 3, tivemos uma queda de **-2,97%** nos preços dos alimentos básicos, sendo que as **maiores altas** foram nos preços da manteiga (31,99%), da banana (24,13%) e do leite (15,04%) e ocorrendo as **maiores quedas** nos preços do feijão (-32,30%), do tomate (-25,71%) e do óleo (-11,19%).

### Varição anual entre abril de 2013 e abril de 2014)

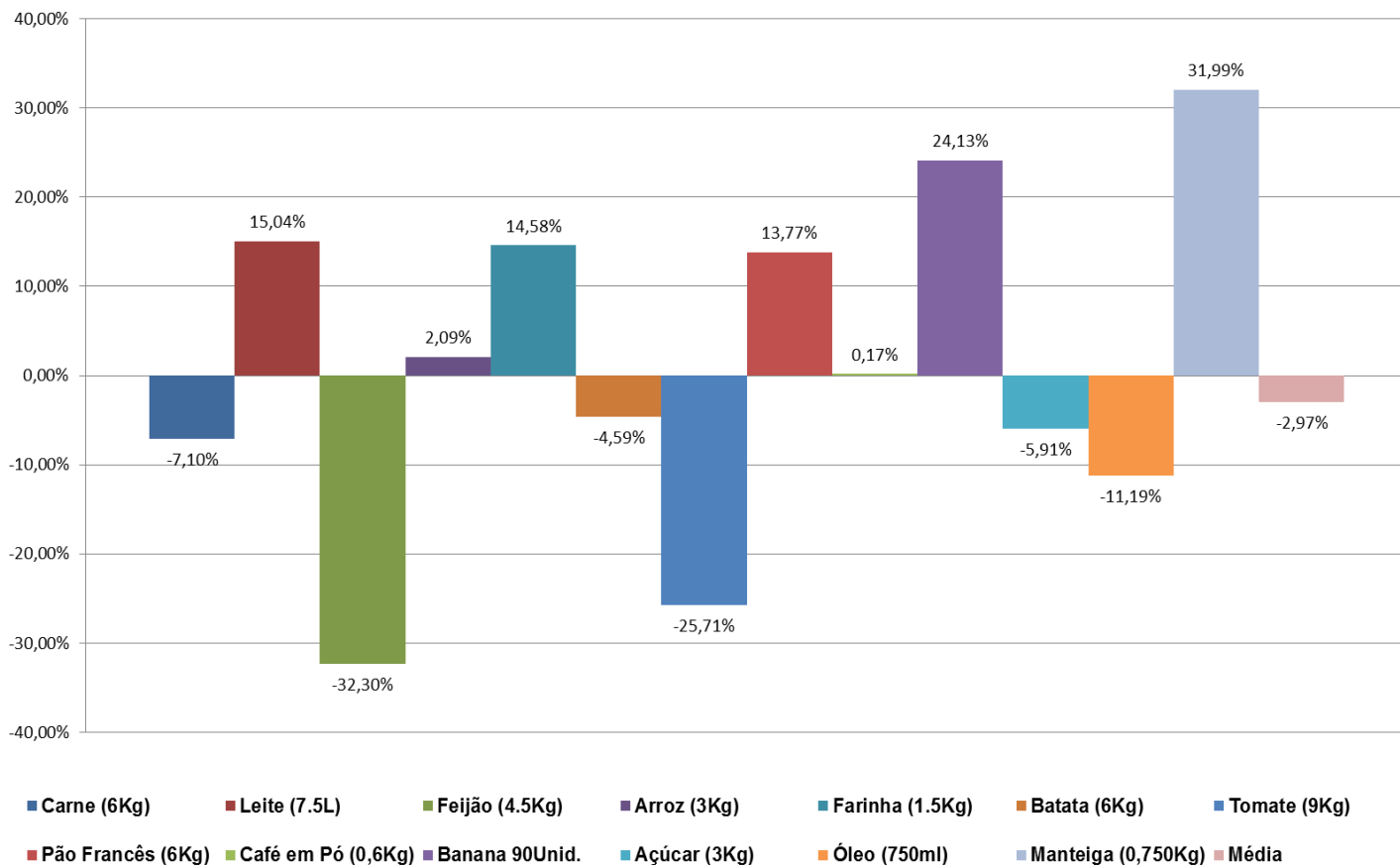


Gráfico 3 – Varição anual (em relação ao mês de Abril de 2013) por item e total da cesta básica para a cidade de Catalão-GO.

### 3 COMPARATIVO COM OUTRAS CIDADES PESQUISADAS PELO DIEESE<sup>1</sup>

---

O DIEESE divulga mensalmente os dados relativos ao preço da Cesta Básica em algumas regiões metropolitanas no Brasil, isto possibilita que os resultados apurados em Catalão pela UFG sejam comparados com os resultados apresentados pelo DIEESE. No município de Goiânia, o custo da cesta básica calculado pelo DIEESE no mês de Abril de 2014 foi de R\$ 293,27 registrando uma queda em relação ao mês anterior de -5,41% (R\$ 16,77). Comparando o valor da cesta básica de Goiânia (R\$ 293,27) com a cidade de Catalão (R\$ 278,36), o custo da cesta básica em Catalão se mostra inferior em R\$ 14,91.

Porto Alegre foi a capital onde se apurou o maior valor para a cesta básica (R\$ 359,37), apesar de a variação verificada ser a oitava menor, 0,90% em relação a março. Na sequência aparecem São Paulo (R\$ 357,85), Florianópolis (R\$ 351,66) e Vitória (R\$ 351,27). Os menores valores médios foram observados em Aracaju (R\$ 238,04), João Pessoa (R\$ 270,15) e Salvador (R\$ 274,38).

Lembrando que o trabalhador remunerado pelo piso nacional comprometeu em abril, 43,23% de seus vencimentos para comprar os mesmos produtos que em março demandavam 46,27%. Em abril de 2013, o comprometimento do salário mínimo líquido com a compra da cesta equivalia a 48,46%.

Em abril, os preços da cesta básica foram influenciados, principalmente, pelos aumentos verificados na carne bovina, leite, batata, café em pó e óleo de soja.

A carne bovina, produto de maior peso na cesta, seguiu em trajetória de alta, a oferta restrita de boi devido à estiagem do início do ano e o bom desempenho da exportação da carne explicam o aumento do preço no varejo, apesar de a demanda estar diminuindo, diante dos valores praticados. O leite *in natura* subiu em 17 capitais, a oferta reduzida do leite se explica pela queda na produção devido ao início do período de entressafra, o que vem determinando elevação dos preços pagos ao produtor desde março e aumento da cotação no varejo.

A oferta de batata proveniente da safra das águas se reduzirá nos próximos meses, enquanto a colheita da safra das secas está começando. Mas não deve haver excesso de oferta, pois o clima quente e seco prejudicou tanto a qualidade quanto a produtividade da safra das águas, determinando inclusive o aumento nos preços.

A soja, insumo do óleo, apresentou safra recorde, o que diminuiu o preço do grão. Entretanto, os produtores reduziram a venda do produto com intuito de aumentar a cotação, o que pode explicar a elevação do preço do bem no varejo. O café em pó mostrou elevação em 16 cidades. O clima quente afetou a produtividade dos cafezais e diante da incerteza em relação à safra brasileira, o preço do grão vem oscilando fortemente no mercado interno.

O tomate, produto que vinha apresentando predominância de alta nos meses anteriores, ficou mais barato em 11 cidades, os altos preços do tomate nos dois meses anteriores reduziram a demanda pelo bem, o que explica a diminuição do preço no varejo.

Lembrando que, para um salário mínimo de 724,00, que entrou em vigor em 1º de janeiro, conforme definição do Governo Federal, e um custo da cesta de R\$ 278,36 para a cidade de Catalão-GO, tem-se que 38,40% do salário mínimo é consumido pelo custo da cesta básica e qualquer alteração positiva ou negativa no seu custo representa impacto direto no poder de compra do consumidor da cidade de Catalão-GO.

---

<sup>1</sup> O DIEESE, Departamento Intersindical de Estatística e Estudos Socioeconômicos, é uma criação do movimento sindical brasileiro. Foi fundado em 1955 para desenvolver pesquisas que fundamentassem as reivindicações dos trabalhadores (DIEESE, 2012)





## 4 REFERÊNCIA

---

DIEESE. (2012). Retrieved 07/02/2014, 2014, from <http://www.dieese.org.br/foI/oQueDieese.xml>