



---

---

**BOLETIM 47**

---

---

---

---

# CESTA BÁSICA da cidade de Catalão-GO

---

---

*Mês de Referência: 02/2014*  
*Mês de Divulgação: 03/2014*

*Prof. Dr. Serigne Ababacar Cissé Ba ;  
Laila Cristina Rodrigues Silva;  
Karen Brina Borges de Deus.*

---

---

**CATALÃO-GO  
2014**

---

---

## SUMÁRIO

---

---

|  |          |
|--|----------|
| <b>1 ANÁLISE INICIAL.....</b>  | <b>3</b> |
| <b>2 COMPARATIVO HISTÓRICO .....</b>                                 | <b>5</b> |
| <b>3 COMPARATIVO COM OUTRAS CIDADES PESQUISADAS PELO DIEESE.....</b> | <b>8</b> |
| <b>4 REFERÊNCIAS.....</b>  | <b>9</b> |

## ÍNDICE DE GRÁFICOS

---

---

|  |   |
|--|---|
| Gráfico 1 - Gastos relativos dos treze itens de alimentação em relação ao valor total da cesta em relação ao mês de Fevereiro de 2014 para a cidade de Catalão-GO..... | 4 |
| Gráfico 2 – Variação mensal (em relação ao mês de Janeiro de 2014) por item e total da cesta básica para a cidade de Catalão-GO. ....                                  | 6 |
| Gráfico 3 – Variação anual (em relação ao mês de Fevereiro de 2013) por item e total da cesta básica para a cidade.....  | 7 |

## ÍNDICE DE TABELAS

---

---

|  |   |
|--|---|
| Tabela 1 - Resumo do valor total da cesta básica do mês de Fevereiro de 2014 para a cidade de Catalão-GO. ....   | 3 |
| Tabela 2 - Valores absolutos e relativos para o mês de Fevereiro de 2014, variação mensal (em relação ao mês de Janeiro de 2014) e variação anual (em relação ao mês de Fevereiro de 2013) por item e total da cesta básica para a cidade de Catalão-GO..... | 5 |

## 1 ANÁLISE INICIAL

A análise inicial apresenta os resultados dos cálculos do valor atual de cada item e valor total da cesta básica para a cidade de Catalão-GO, além das respectivas participações relativas dos valores de cada item no valor total da cesta. A tabela 1 e o gráfico 1 resumem estas informações.

Tabela 1 - Resumo do valor total da cesta básica do mês de Fevereiro de 2014 para a cidade de Catalão-GO.

| Produtos/Semana                 | 1° Semana | 2° Semana | 3° Semana | 4° Semana | Media do Mês  |
|---------------------------------|-----------|-----------|-----------|-----------|---------------|
| Carne (Kg)                      | 81,23     | 81,13     | 80,14     | 79,56     | 80,51         |
| Leite (L)                       | 18,30     | 18,15     | 18,23     | 18,30     | 18,25         |
| Feijão (Kg)                     | 16,98     | 17,40     | 17,40     | 17,03     | 17,20         |
| Arroz (5Kg)                     | 6,52      | 6,52      | 6,52      | 6,52      | 6,52          |
| Farinha (Kg)                    | 8,95      | 8,95      | 8,95      | 8,95      | 8,95          |
| Batata (Kg)                     | 15,79     | 14,86     | 16,39     | 15,79     | 15,71         |
| Tomate (Kg)                     | 24,71     | 24,08     | 24,08     | 24,71     | 24,40         |
| Pão Francês (Kg)                | 49,37     | 49,37     | 49,37     | 50,12     | 49,55         |
| Café em Pó (Kg)                 | 7,99      | 7,99      | 7,99      | 7,99      | 7,99          |
| Banana Unid.                    | 26,87     | 26,87     | 26,03     | 26,87     | 26,66         |
| Açúcar (Kg)                     | 5,31      | 5,31      | 5,31      | 5,46      | 5,35          |
| Óleo (ml)                       | 2,16      | 2,14      | 2,17      | 2,16      | 2,16          |
| Manteiga (Kg)                   | 11,45     | 11,50     | 11,45     | 11,45     | 11,46         |
| <b>Média total dos Produtos</b> |           |           |           |           | <b>274,70</b> |

Fonte: dados da pesquisa

O custo da cesta básica apurado no município de Catalão durante o mês de **Fevereiro de 2014**, conforme tabela 1, foi de **R\$274,70**. Analisando cada um dos treze itens de alimentação no valor total da cesta, conforme gráfico 1, verificamos que o preço da carne continua contribuindo com a maior parcela 29,31% dos gastos totais, seguida pelo preço do pão francês (18,04%) e pelo preço da Banana (9,70%).

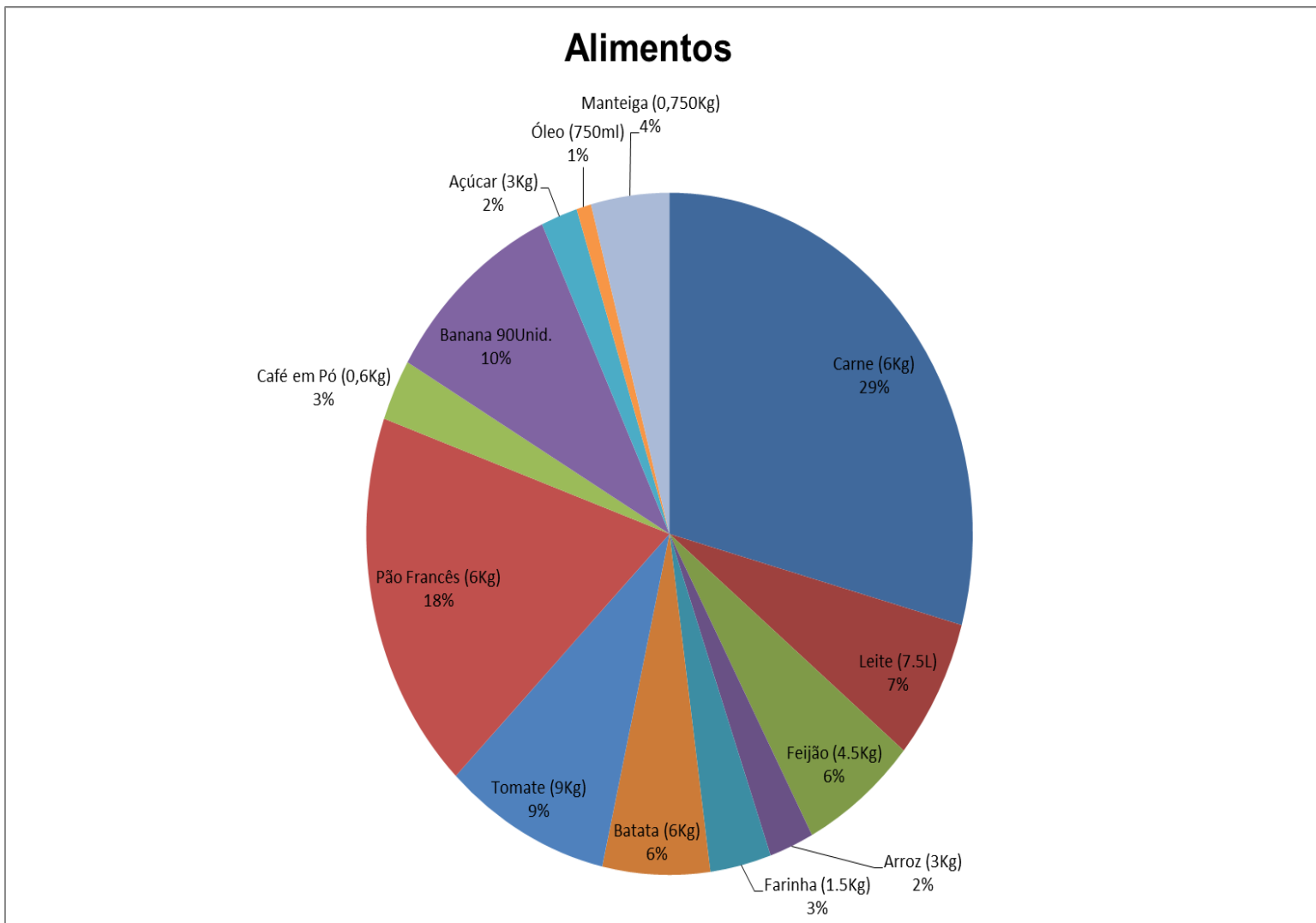


Gráfico 1 - Gastos relativos dos treze itens de alimentação em relação ao valor total da cesta em relação ao mês de Fevereiro de 2014 para a cidade de Catalão-GO.

## 2 COMPARATIVO HISTÓRICO

O comparativo histórico tem como objetivo é demonstrar o valor atual de cada item e valor total da cesta com seus correspondentes em relação ao mês anterior e ao mesmo mês do ano anterior, para verificar a evolução do preço da cesta. Assim, a tabela 2 resume estas informações.

Tabela 2 - Valores absolutos e relativos para o mês de Fevereiro de 2014, variação mensal (em relação ao mês de Janeiro de 2014) e variação anual (em relação ao mês de Fevereiro de 2013) por item e total da cesta básica para a cidade de Catalão-GO.

| <b>ALIMENTOS</b>          | <b>Média do mês</b> | <b>Participação relativa do item</b> | <b>Variação mensal (entre Janeiro e fevereiro de 2014)</b> | <b>Variação anual entre Fevereiro de 2013 e Fevereiro de 2014)</b> |
|---------------------------|---------------------|--------------------------------------|--|--|
| <b>Carne (6Kg)</b>        | <b>80,51</b>        | 29,31%                               | <b>-1,48%</b>  | <b>3,48%</b>   |
| <b>Leite (7.5L)</b>       | <b>18,25</b>        | 6,64%                                | <b>1,35%</b>   | <b>23,66%</b>  |
| <b>Feijão (4.5Kg)</b>     | <b>17,20</b>        | 6,26%                                | <b>-0,19%</b>  | <b>-21,76%</b>   |
| <b>Arroz (3Kg)</b>        | <b>6,52</b>         | 2,37%                                | <b>0,54%</b>   | <b>-0,60%</b>  |
| <b>Farinha (1.5Kg)</b>    | <b>8,95</b>         | 3,26%                                | <b>-0,61%</b>  | <b>24,74%</b>  |
| <b>Batata (6Kg)</b>       | <b>15,71</b>        | 5,72%                                | <b>-3,48%</b>  | <b>-0,76%</b>  |
| <b>Tomate (9Kg)</b>       | <b>24,40</b>        | 8,88%                                | <b>0,74%</b>   | <b>-35,50%</b>   |
| <b>Pão Francês (6Kg)</b>  | <b>49,55</b>        | 18,04%                               | <b>0,38%</b>   | <b>10,09%</b>  |
| <b>Café em Pó (0,6Kg)</b> | <b>7,99</b>         | 2,91%                                | <b>-0,25%</b>  | <b>0,05%</b>   |
| <b>Banana 90Unid.</b>     | <b>26,66</b>        | 9,70%                                | <b>-0,71%</b>  | <b>5,28%</b>   |
| <b>Açúcar (3Kg)</b>       | <b>5,35</b>         | 1,95%                                | <b>3,14%</b>   | <b>-1,13%</b>  |
| <b>Óleo (750ml)</b>       | <b>2,16</b>         | 0,78%                                | <b>-1,00%</b>  | <b>-17,32%</b>   |
| <b>Manteiga (0,750Kg)</b> | <b>11,46</b>        | 4,17%                                | <b>-0,10%</b>  | <b>28,70%</b>  |
| <b>Média</b>              | <b>274,70</b>       | <b>100,00%</b>                       | <b>-0,47%</b>  | <b>-0,89%</b>  |

Fonte: dados da pesquisa

Comparando com o mês anterior (01/2014), conforme tabela 2 e gráfico 2, tivemos um **queda** de **0,47%** nos preços dos alimentos básicos, ocorrendo as **maiores altas** nos preços do açúcar (3,14%), do leite (1,35%) e do tomate (0,74%) e as **maiores quedas** foram nos preços da batata (-3,48%), da carne (-1,48%) e do óleo (-1,00%).

### Varição mensal (entre Janeiro e Fevereiro de 2014)

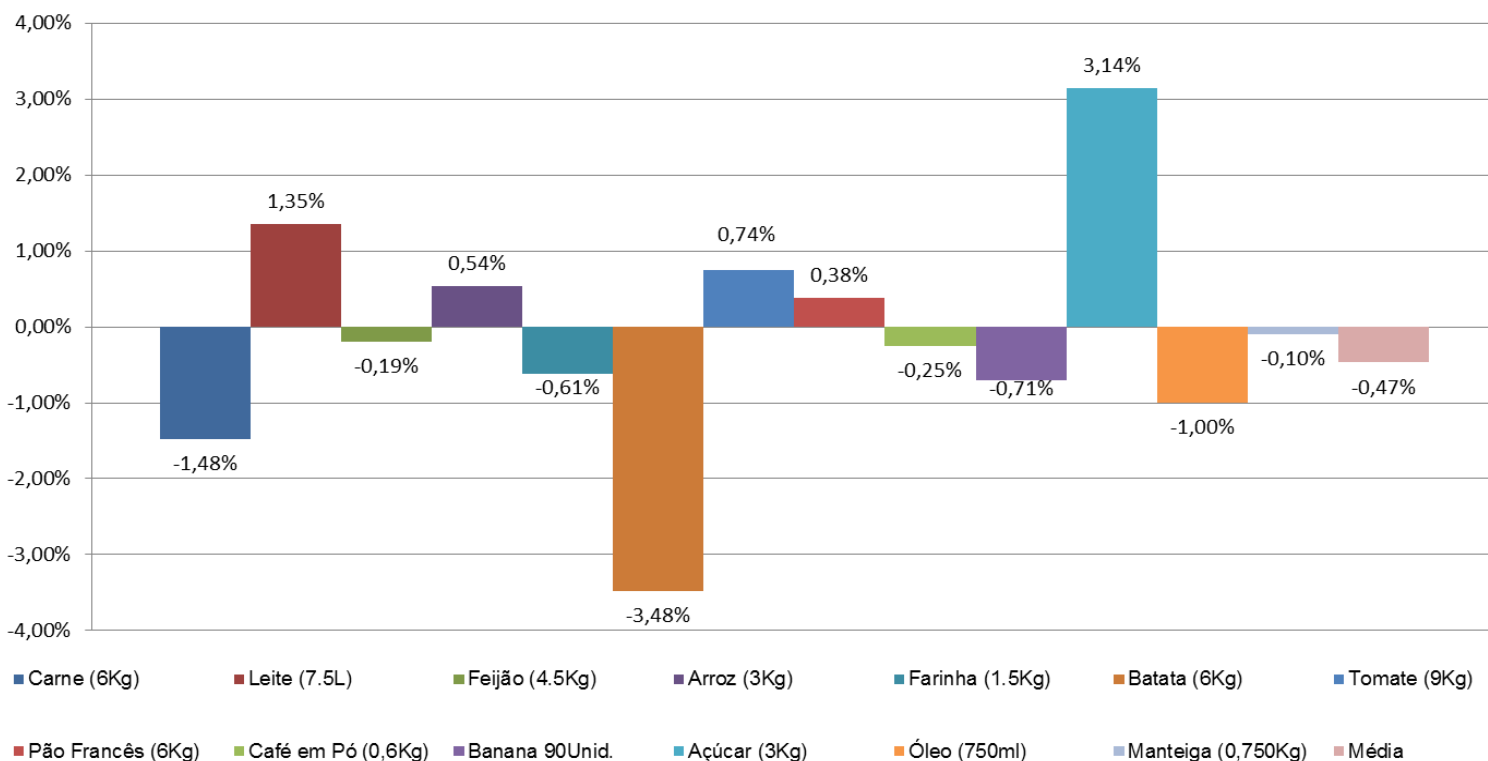


Gráfico 2 – Varição mensal (em relação ao mês de Janeiro de 2014) por item e total da cesta básica para a cidade de Catalão-GO.

Na comparação com o mesmo período do ano passado (02/2013), conforme tabela 2 e gráfico 3, tivemos uma queda de **-0,89%** nos preços dos alimentos básicos, sendo que as **maiores altas** foram nos preços da manteiga (28,70%), da farinha (24,74%) e do leite (23,66%) e ocorrendo as **maiores quedas** nos preços do tomate (-35,50%), do feijão (-21,76%) do óleo (-17,32%).

### Varição anual entre (Fevereiro de 2013 e Fevereiro de 2014)

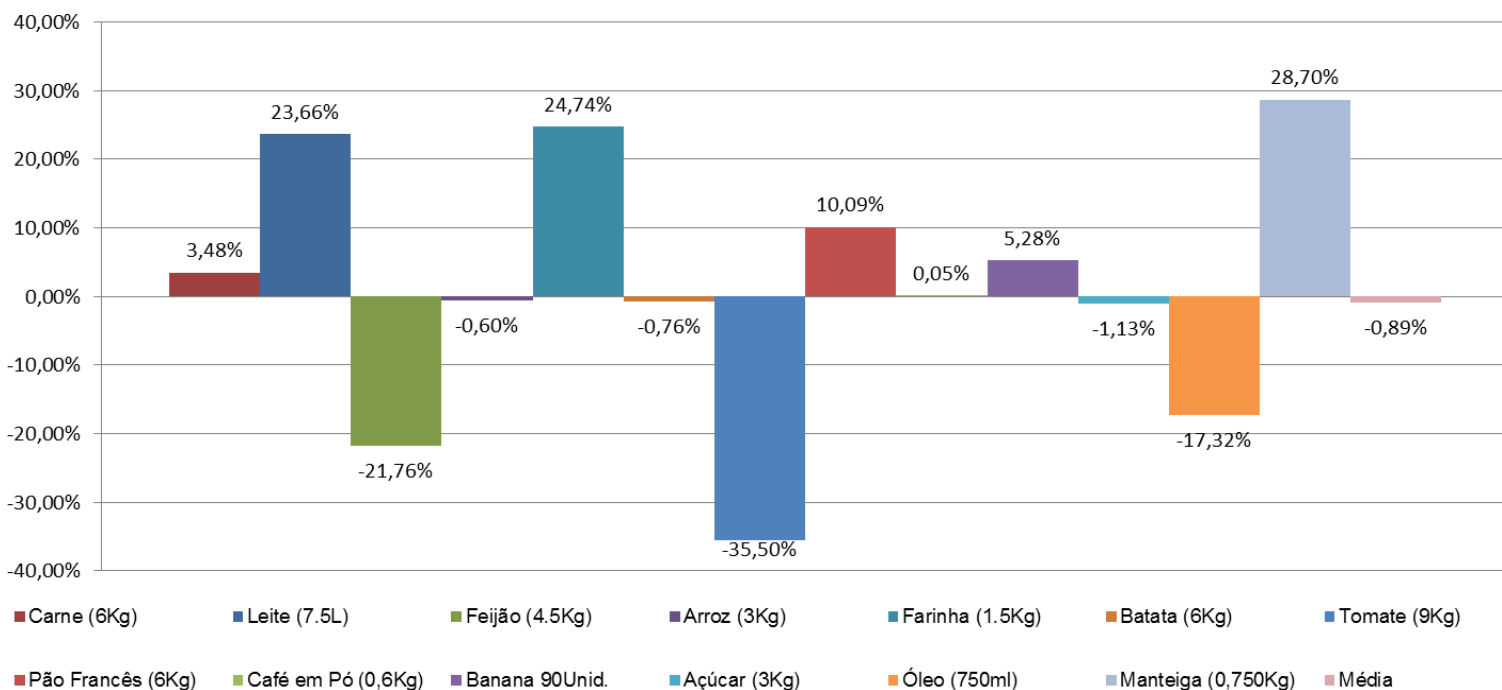


Gráfico 3 – Varição anual (em relação ao mês de Fevereiro de 2013) por item e total da cesta básica para a cidade de Catalão-GO.

### **3 COMPARATIVO COM OUTRAS CIDADES PESQUISADAS PELO DIEESE<sup>1</sup>**

---

O comparativo DIEESE tem como objetivo comparar os resultados dos cálculos da cesta básica de Catalão-GO com os resultados que o DIEESE calcula para outras cidades brasileiras. No município de Goiânia, o custo da cesta básica calculado pelo DIEESE no mês de Fevereiro de 2014 foi de R\$ 275,32 registrando um aumento em relação ao mês anterior de 0,54% (R\$ 1,48). Comparando o valor da cesta básica de Goiânia (R\$ 275,32) com a cidade de Catalão (R\$ 274,70), o custo da cesta básica em Catalão se mostra superior em R\$ 0,62.

Em fevereiro, os preços dos gêneros alimentícios essenciais subiram em nove das 18 capitais, Florianópolis foi a capital onde se apurou o maior valor para a cesta básica (R\$ 330,75), seguida por Vitória (R\$ 328,43) e São Paulo (R\$ 325,35). Os menores valores médios foram observados em Aracaju (R\$ 225,57), João Pessoa (R\$ 255,00) e Salvador (R\$ 262,78).

Lembrando que o trabalhador remunerado pelo piso nacional comprometeu em fevereiro, 43,73% dos vencimentos para comprar os mesmos produtos que em Janeiro de 2014 demandavam 43,90%. Em fevereiro de 2013, o comprometimento do salário mínimo líquido com a compra da cesta equivalia a 46,91%.

Em fevereiro, o preço do leite diminuiu em 16 localidades, apesar da menor produção do leite devido à seca, houve diminuição do preço do produto, já que o volume de estoque nos laticínios e cooperativas é alto. Isso reduziu o ritmo de compra de matéria-prima por parte das empresas. O açúcar também mostrou redução no valor, apesar do aumento nos preços internacionais do açúcar, a redução dos valores no varejo se deve aos altos estoques existentes e à necessidade de as usinas flexibilizarem os valores para venda de açúcar. O tomate, no varejo, teve alta em 11 capitais, apesar da entrada da safra de verão, os preços seguem pressionados no varejo em algumas cidades devido ao clima (chuvas no fim de ano) que diminuíram a colheita do final de 2013.

A carne bovina, produto de maior peso na composição da cesta básica, mais cara em 10 das 18 capitais pesquisadas, as altas temperaturas e o aumento das exportações de carne diminuíram a oferta interna, resultando na elevação do valor do bem em algumas regiões. Em fevereiro, os preços do arroz subiram em 12 cidades, este período é de entressafra do arroz e a maior colheita será feita até o início de março, com impacto para o preço do bem em algumas cidades.

Lembrando que, para um salário mínimo de 724,00, que entrou em vigor em 1º de janeiro, conforme definição do Governo Federal, e um custo da cesta de R\$ 274,70 para a cidade de Catalão-GO, tem-se que 37,94% do salário mínimo é consumido pelo custo da cesta básica e qualquer alteração positiva ou negativa no seu custo representa impacto direto no poder de compra do consumidor da cidade de Catalão-GO.

---

<sup>1</sup> O DIEESE, Departamento Intersindical de Estatística e Estudos Socioeconômicos, é uma criação do movimento sindical brasileiro. Foi fundado em 1955 para desenvolver pesquisas que fundamentassem as reivindicações dos trabalhadores (DIEESE, 2012)





## **4 REFERÊNCIA**

---

DIEESE. (2012). Retrieved 07/02/2014, 2014, from <http://www.dieese.org.br/foI/oQueDieese.xml>